

# GLÖM INTE FIBER NÄR DU BYGGER NYTT!

Genom att ansluta din fastighet till Lunets fibernät får du tillgång till ett framtidssäkert och stabilt bredband med hög driftsäkerhet och kapacitet. I denna guide får du som bygger en ny villa information om vad du bör tänka på för att ansluta fastigheten till vårt fibernät.


## 1. FÖRBEREDELSE

I nya villaområden förbereder Lunet för fibernätet och utför grävning utanför din tomtgräns.

## 2. BESTÄLLNING


Gå in på vår hemsida för att anmäla ditt intresse: [www.lunet.se/intresseanmalan](http://www.lunet.se/intresseanmalan) så återkommer vi med ett avtalsförslag. För att få din fiberanslutning i samband med inflyttning bör du lägga din beställning minst 12 veckor innan önskad installation och samtidigt ange preliminärt inflyttningsdatum.

Efter att du har fått en beställningsbekräftelse ifrån oss kommer du att bli kontaktad av våra tekniker för mer information.

 Tänk på att planera fiberanslutningen i ett tidigt skede tillsammans med en elektriker/byggledare.


## 3. FÖRBERED KANALISATION

Du som fastighetsägare ansvarar för arbete på egen tomt, det vill säga grävning och förläggning av rör samt söktråd, från vår avlämningspunkt vid tomtgränsen, till platsen där fibern ska installeras. Lunet tillhandahåller materialet som du behöver gräva ner i marken. Fastighetsägaren ansvarar för att tillhandahålla markrör. Markrören för optofibern är vanligtvis gröna samt gula för elen.

 Tänk på att grävning och förläggning av rör på egen tomt ofta kan läggas tillsammans med Luleå Energis elkabel.


## 4. INSTALLATION

När din mediacentral och kanaliseringen fram till den är färdig kan vi utföra installationen. Våra tekniker bokar en tid med dig för installation.

 Tänk på att bredbandsboxen behöver ström och ska placeras i anslutning till ett 230 V vägguttag. Uttaget behöver inte vara jordat. Om du behöver flytta bredbandsboxen i framtiden behöver du kontakta Lunet så kan vi, mot en kostnad, flytta utrustningen åt dig. Om du flyttar den själv riskerar fiberkabeln att gå av.

## 5. ÅTERSTÄLLNING

Du som kund ansvarar själv för att återställa marken på din tomt. Återfyllning av avlämningspunkten ska inte ske förrän en tekniker varit på plats och skarvat in material. Fyll igen från avlämningspunkten fram till husvägg med stenfri massa, lägg på det gröna markeringsbandet och fyll igen diket med resten av jorden.

 Tänk på att gropen vid anslutningspunkten måste vara helt fri från bråte och ej grävas igen förrän tekniker varit på plats och installationen är helt klar.

## 6. GRATTIS!

När du fått ett leveransbesked ifrån oss är din anslutning klar att användas. I leveransbeskedet får du instruktioner på hur du går tillväga för att beställa dina tjänster.



## KONTAKTA OSS!

Besök vår hemsida för mer information om oss, vilka tjänsteleverantörer som finns i vårt nät samt manualer och beskrivningar. Du är även varmt välkommen att kontakta oss per epost eller telefon. För frågor angående tjänster kontaktar du vald tjänsteleverantör.

Hemsida: [www.lunet.se](http://www.lunet.se)

Epost: [forsaljning@lunet.se](mailto:forsaljning@lunet.se)

Telefon: 0920- 23 61 01